شركة الكابلات السعودية
شركة مساهمة سعودية

تقرير مجلس الإدارة للعام المنتهي في 31 ديسمبر 2015م

1 – مقدمة

إن شركة الكابلات السعودية هي شركة مساهمة تملك عدة شركات صناعية في كل من المملكة العربية السعودية ومملكة البحرين ودولة تركيا ، وتعمل جميع هذه الشركات في مجال تصنيع وتوريد وتركيب وإختبار وتشغيل وصيانة الكابلات الكهربائية بدءاً من الكابلات ذات الجهد فوق العالي والمتوسط والمنخفض وأسلاك المباني وكابلات الإتصالات وكابلات الأجهزة والكابلات المتخصصة للبتروكيماويات وكابلات التحكم والمحطات الكهربائية الفرعية والمفاتيح الكهربائية والمستلزمات الكهربائية والمحولات.

وإضافة إلى ذلك فإن مجموعة شركة الكابلات السعودية لديها شبكة لتوريد كافة أنواع الكابلات والمنتجات الكهربائية ذات العلاقة من مستودعاتها المختلفة كما أنها تدعم عملائها أيضاً بحلول متكاملة لتوريد وتركيب وإختبار وتشغيل وصيانة الأنظمة الكهربائية بأحدث ما توصلت إليه الأنظمة الرقمية وتقنية المعلومات .

2 – أبرز الأنشطة

الأرباح والخسائر وإعادة الهيكلة المالية

حققت المجموعة ربحاً صافياً بلغ 1,7 مليون ريال مقارنة بخسارة بلغت 20,7 مليون ريال العام الماضي ، يعزي هذا الربح بصفة أساسية إلى التحسن البارز في أداء العمليات الرئيسية ، وقد تحسن الدخل والهوامش كليهما ، كما إستعادت المجموعة أيضاً مبالغ كبيرة من الديون القديمة خلال العام المنصرم وتبعاً لذلك فقد تم عكس مخصص هذه الديون ، وقد تحققت هذه النتيجة بالرغم من عدم وجود تسهيلات مالية ملائمة خلال العام .

إعادة الهيكلة المالية

وقعت العمليات السعودية بشركة الكابلات السعودية بتاريخ 23 فبراير 2016م إتفاقية إعادة هيكلة ديونها مع أربعة من بنوكها الرئيسية ، وتسمح هذه الإتفاقية للشركة بإعادة جدولة وإستهلاك ديونها خلال فترة سبعة سنوات بحيث تكون الدفعة الأخيرة بنهاية عام 2022م .

إن شروط مجلس الإدارة لإعادة الهيكلة تتضمن زيادة رأسمال الشركة خلال السنتين القادمتين وسوف تستخدم حصيلة زيادة رأسمال الشركة بشكل رئيسي لتمويل رأس المال العامل وبذلك تحقق الشركة نمواً إضافياً .

توزيع الأرباح

لم توزع الشركة أي أرباح خلال عام 2015م كما هو الحال في عام 2014 م.

3 – الإيرادات

بلغت إيرادات المجموعة في عام 2015م مبلغ 1,918 مليون ريال سعودي مقارنة بمبلغ 1,716 مليون ريال سعودي في عام 2014م.

تشمل الإيرادات الموحدة للمجموعة مبيعات الشركات التابعة في تركيا والأمارات العربية المتحدة ولكنها لاتشمل إيرادات شركة ميدال للكابلات في البحرين التي تملك شركة الكابلات السعودية 50% من رأسمالها ، وقد بلغت إيرادات شركة ميدال للكابلات لعام 2015م مبلغ 3,598 مليون ريال سعودي.

التوزيع الجغرافي للإيرادات :

المنطقة	مليون ريال سعودي	
	2015	2014
مبيعات المصانع في المملكة العربية السعودية ودول مجلس التعاون الخليجي الأخرى	1.410	1.175
مبيعات المصانع في باقي العالم	508	541
مجموع المبيعات	1.918	1.716

التوزيع الجغرافي للدخل الصافي/(الخسارة) :

المنطقة	مليون ريال سعودي	
	2015	2014
مصانع المملكة العربية السعودية ودول مجلس التعاون الخليجي الأخرى	26	(124)
مصانع في باقي العالم	(24)	(77)
مجموع صافي الدخل / (الخسارة)	2	(201)

نتجت الإيرادات من القطاعات التالية :

الإيراد من	مليون ريال سعودي		
	كما هو في 31 ديسمبر		
	2015	2014	التغيير الصافي
مبيعات المنتجات	1,827	1,563	264
المشاريع والمقاولات	91	153	(62)
إجمالي الإيرادات	1.918	1.716	202

4 – التطور التنظيمي

إن شركة الكابلات السعودية تدرك أن رفع ثقافة عاملها يشكل حجر الزاوية لإستراتيجيتها في بناء مؤسسة ذات أداء عالي على المدى القصير والطويل ، وقد حددت رحلتنا إلى التميز ثلاثة مبادىء إرشادية وهي التركيز على الأشخاص والنتائج كدافع والنظرة المستقبلية .

التركيز على الأشخاص :

في سبيل تسهيل الإتصال مع شركة الكابلات السعودية بحيث تكون سريعة الإستجابة لطلبات الزبائن ، كان لابد لها من أن تتوسع وتعزز ترابطها مع العملاء والموردين وذلك بتأكيد الإلتزام والشفافية والعمل على تطوير العاملين بها لتأهيلهم للقيادة والمسئولية والمحاسبة .

النتائج كدافع :

إن نتائج التميز تتطلب التركيز على جمع المعلومات الدقيقة وعمل مقياس لأداء الأفراد ومؤشر أداء رئيسي ومراقبة أداء فرق العمل ، مما يجعل كل فرد مسئولاً عن النتائج التي تؤثر في الشركة ، وإضافة إلى ذلك بناء روح الإنضباط في النفقات عند الجميع وعدم تجاوز الميزانية .

النظرة المستقبلية :

الإستثمار في مصانع شركة الكابلات السعودية وتقنيتها ونظمها وبرامجها وطريقة تسيير أعمالها وكل ذلك يتطلب أن تتم الممارسة بالأسلوب الذي يحقق قيمة إضافية في عمليات الشركة .

ونحن في شركة الكابلات السعودية نقيم ثقافة الأداء العالي والإحساس بالمسئولية عند موظفينا بالنظر إلى نظام قيمنا " ICARE " والصحة المهنية والسلامة والإلتزام بالتشريعات والمبادىء الأخلاقية ، إن ثقافة الأداء العالي تعني بالتنوع والعمل الجماعي والقيادة ، كما أنها كيفية بناء الثقة والتركيز على العملاء وإجراء التغييرات من خلال الإبداع والإبتكار .

نحن متأكدون أن الثقافة المنسجمة والمرتكزة على قيم " ICARE " تقوي من سمائنا التجارية وتجعل من مجموعة شركة الكابلات السعودية مخدماً أكثر جاذبية لشركاء الأعمال وريادة الصناعة ومحل ثقة المواطنين، ومصطلح " ICARE " يعني :

الإبتكار : التفكير الخلاق الذي يضيف قيمه .

الإلتزام : تحويل الوعد إلى حقيقة كفريق واحد .

التقدير : الإعتراف بإنجازات الآخرين .

الإحترام: إظهار الإعجاب والإعتبار لأي فرد .

التميز : تحقيق نتائج ممتازة .

الموارد البشرية

إيماناً من إدارة الشركة بأن العنصر البشري هو العنصر الرئيسي لنجاح المنشأة فقد قامت الشركة بتطوير هيكل تنظيمي جديد يشمل اللوائح الخاصة بالوظائف وسلم الرواتب .

وقد أتبعت إدارة الشركة أحدث الأساليب العلمية فيما يخص تقييم الوظائف وتقدير حجم العمل في جميع الوظائف مما مكن الشركة من تنظيم عملية إدارة الرواتب ومواكبة سوق العمل في المملكة العربية السعودية مما يوفر بيئة عمل مشجعة ويستقرار وظيفي أكبر لجميع العاملين في الشركة ، ونعتقد أن ذلك سوف يعود بالفائدة على نتائج الشركة مستقبلاً .

برنامج توظيف الشباب حديثي التخرج

أنطلاقا من نهج شركة الكابلات السعودية في المحافظة على دورها الريادي في توطين الوظائف ، فقد قامت الشركة في عام 2015م بتوظيف عدد 50 شاباً من حديثي التخرج وإلحاقهم ببرنامج تدريبي بالتعاون مع وزارة العمل عن طريق صندوق الموارد البشرية .

ويهدف البرنامج إلى تجهيز الشباب وإكسابهم المهارات الأساسية والضرورية ليكونوا مؤهلين بشكل كافي لإضافة قيمة فعالة في مناصبهم الجديدة في الشركة ونعتقد أن ذلك أيضاً سوف ينعكس على أداء الشركة بصفة إيجابية .

البرامج التي أنشئت لمصلحة الموظفين :

تساهم شركة الكابلات السعودية في مساندة موظفي الشركة لتعليم أبنائهم ، وهذا البرنامج أستحدث في عام 2015م ويشمل جميع موظفي الشركة .

القوى العاملة

القطاع / الشركة	العدد الكلي للموظفين	نسبة التوطين (نطاقات)	تصنيف نطاقات
مجموع القوى العاملة بالمملكة	1.028	26.95 %	أخضر
مجموع القوى العاملة خارج المملكة	805		
إجمالي القوى العاملة	1.833		

برامج المسئولية الإجتماعية والإستدامة :

تشجع الشركة موظفيها على الإنخراط في مساعدة المجتمع المحلي من خلال مجموعة من الأعمال تشمل المؤسسات الخيرية وغيرها من المؤسسات المشابهة ، عن طريق تكريس جزء من وقتهم لذلك الغرض ، وتسعى الشركة لبناء علاقات بناءة مع عدد من المؤسسات والهيئات من أجل بناء مجتمع أفضل وبيئة أفضل لإقتصاد مستدام .

دعم مؤسسات المجتمع للقيام بدورها :

- تدعم شركة الكابلات سنوياً 15 جمعية خيرية لتحفيظ القرآن بمختلف مناطق المملكة العربية السعودية .
- كما أن الشركة تدعم عدة جمعيات خيرية بالتبرعات العينية من وقت لأخر .
- تساهم الشركة في " تدريب أبناء وبنات الوطن بالتعاون مع وزارة العمل وصندوق الموارد البشرية "

برامج التواصل مع الموظفين " إقامة حفل "

تسعى شركة الكابلات السعودية دائماً إلى ترسيخ العلاقة بين الموظفين وذلك بإقامة الحفلات ، وتبعاً لذلك فقد أقامت الشركة وليمة فطور لجميع الموظفين بمقر الشركة في شهر رمضان عام 1436هـ .

5 – العمليات التركية

شركة ماس كابلو

خلال هذه الفترة ، أدخلت المجموعة عملية التغيير التنظيمي ، والتي شملت إعادة تكوين منتجاتها وتنويع قطاعاتها التجارية بما في ذلك تطوير وإدخال العلامة التجارية الخاصة بها من الملحقات وكذلك تخصيص مجموعات المنتجات ، مثل الدروع المعدنية من الألومنيوم لمجموعتها من الكابلات ذات الجهد العالي والعالي جداً ، وبالتالي تقدم مجموعة منتجات متكاملة ومبتكرة ومصممة لتلبية إحتياجات السوق من التطبيقات المتنوعة والمحددة والهدف الواضح من ذلك هو التركيز التجاري لإستهداف أسواق التقنية العالية والشركات ذات القيمة المضافة العالية التي ينصب عملها في مجال الشبكات الأرضية والتي تكمل موارد قاعدة العملاء عند تنفيذها .

إن أداء شركة ماس كابلو خلال 2015م في مجال كابلات الجهد العالي يعكس إلى حد كبير أداء نفس الفترة من عام 2014م ، وبالرغم من أن الأداء التجاري لكابلات الجهد العالي كان إيجابياً محلياً وفي بعض الأسواق المجاورة ، فإنه بقي ضعيفاً في بعض أسواق التصدير الرئيسية لدينا المتضررة من التطورات الجيوسياسية الإقليمية (سوريا ، روسيا ، العراق) ، وخلال الربع الرابع ضاعفت الشركة جهودها لخدمة الطلب المتزايد على البنية التحتية للطاقة في أسواق الشرق الأوسط وكسبت بعض الأوامر ، إلا أن هذه الأسواق توصف أيضاً بتدني الربحية .

شركة اليمسان (المفاتيح الكهربائية)

إن المبادرات والأهداف التي وضعت في عام 2014م لتحويل النتائج السلبية إلى الربحية خلال ثلاث سنوات بدأت تأتي ثمارها ، ففي بداية شهر أغسطس من عام 2015م ، وفضلاً عن إجراءات الموافقة الناجحة التي إستمرت لفترة طويلة ، فقد دخلت الشركة أوامر شراء كبيرة من دولة قطر بهوامش ربحية عالية ، إن هذه الطلبات المستقلة من شركة الكهرباء ومن عملاء قطاع خاص سوف تلعب دوراً بارزاً في إيرادات مبيعات شركة أليمسان للخمس سنوات القادمة على أقل تقدير ، فقد أصبحت شركة أليمسان شركة رائدة في هذا السوق الرابح وهي ملتزمة بأن تبقى كذلك ، كما أن هناك طلبات تصدير مربحة من دولة كازاخستان والمملكة المتحدة تشير أيضا إلى العوائد المالية الناجحة لمبادرات التصدير من قبل شركة أليمسان ، لكل ماتقدم ومع إزدياد حصة أليمسان في السوق المحلي من كل أنواع المنتجات الخاصة بها فقد أصبحت أليمسان رائدة السوق ليس فقط في تركيا بل في رقعة جغرافية واسعة تشمل دول مجلس التعاون الخليجي ودول رابطة الدول المستقلة وتركيا .

ومع الثقة في نمو المبيعات والإتجاه الإيجابي في مجال الطاقة على مستوى العالم ، تستثمر شركة أليمسان بإستمرار في تطوير المنتجات التي تشمل ليس فقط المنتجات الحالية ولكن أيضاً منتجات جديدة تماماً حتى تستطيع أختراق أسواق جديدة وصعبة تشمل أوروبا وشمال إفريقيا ، وتبدأ رحلة المنتج الناجح مع إختبارات نوعية من المختبرات المعتمدة والمعترف بها عالمياً في إطار مفهوم الجودة الشاملة ، وبنطء ولكن بثبات ، تستعد شركة أليمسان لمواجهة منافسيها وحتى تجاوزهم .

هناك أهتمام مكثف للغاية بقضايا السيولة وتم توقيع إتفاقية إعادة الهيكلة مع البنوك خلال عام 2015م وقد أتخذت إجراءات ومبادرات أخرى للحصول على أصول نقدية إضافية ، وبفضل محفظة الأصول غير المنقولة القوية فقد قللت شركة أليمسان من مخاطرها لإدارة النقد ، ويستعمل النقد للإستثمارات الجديدة وقد أتخذت كل الإحتياطات اللازمة للتمكن من نمو معافى وسليم ، وقد أستوعبت شركة أليمسان التغيير الإيجابي وبدأت الإنطلاق لتصبح لاعباً صناعياً عالمياً رابحاً في عام 2016م وما بعده فضلاً عن منتجات مبتكرة ومخزون طلبيات قوي وسليم من العملاء المحليين والأجانب .

6 – القوائم المالية للمجموعة

ملخص المركز المالي (خمس سنوات)
(ألف ريال سعودي)

الوصف	كما في 31 ديسمبر				
	2015	2014	2013	2012	2011
الموجودات المتداولة	1.222.650	1.116.440	1.704.208	2,369,208	2,786,207
الموجودات غير المتداولة	1,410.334	1,539,353	1,520,794	1,404,885	1,320,855
إجمالي الموجودات	2.632.894	2,655,793	3,225,002	3,774,093	4,107,062
المطلوبات وحقوق المساهمين					
المطلوبات المتداولة	1,928,693	1,961,520	2,181,711	2,256,645	2,619,001
المطلوبات غير المتداولة	263,096	257,114	365,141	589,081	466,660
إجمالي المطلوبات	2.191.789	2,218,634	2,546,852	2,845,726	3,085,661
حقوق المساهمين	434,951	429,744	673,681	915,084	1,009,093
حقوق الأقلية	6,154	7,415	4,469	13,283	12,308
إجمالي المطلوبات وحقوق	2.632.894	2,655,793	3,225,002	3,774,093	4,107,062

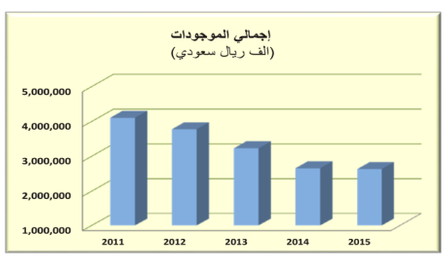

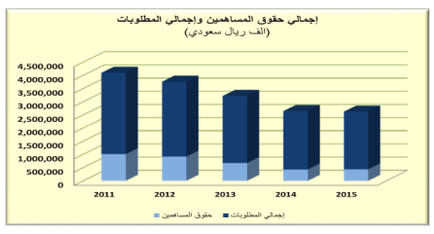

ملخص حساب الأرباح والخسائر (خمس سنوات)
(ألف ريال سعودي)

الوصف	كما في 31 ديسمبر				
	2011	2012	2013	2014	2015
الإيرادات	3,199,565	2,687,850	2,478,444	1,716,321	1,918,059
التكلفة والمصاريف	(3,291,096)	(2,944,554)	(2,810,080)	(2,013,005)	(1,986,235)
صافي الربح/(الخسارة)	(91,531)	(256,704)	(331,636)	(302.684)	(68,176)
حصة الشركة في أرباح الشركات التابعة	96,272	104,610	141,858	114,540	83,763
صافي الربح / (الخسارة) قبل الزكاة	4.741	(152,094)	(199,778)	(188.144)	15,587
الزكاة وضريبة الدخل	362	(4,311)	(29,339)	(13.535)	(13,900)
صافي الربح/(خسارة)	5,103	(156,405)	(229,117)	(201,679)	1,687

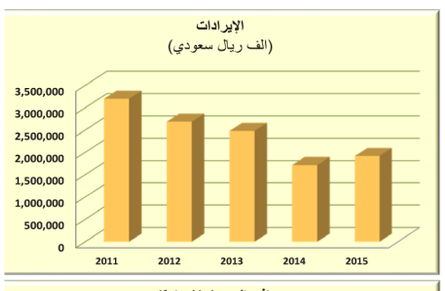

أهم المؤشرات المالية
ملخص الأرباح والخسائر (سنتين)
(ألف ريال سعودي)

صف	2014		2015		زيادة / (نقصان)	
	المبلغ	%	المبلغ	%	المبلغ	
المبيعات الإجمالية	1,563,179	91,1	1,827,034	95,3	263,855	
إيرادات العقود	153,142	8,9	91,025	4,7	(62,117)	
إجمالي المبيعات	1,716,321	100,0	1,918,059	100,0	201,738	
تكلفة المبيعات	(1,567,793)	(92,1)	(1,766,995)	(92,1)	199,202	
تكاليف العقود	(141,865)	(4,3)	(82,659)	(4,3)	(59,206)	
مصروفات بيع وتوزيع	(84,058)	(2,9)	(55,859)	(2,9)	(28,199)	
مصروفات عمومية وإدارية	(103,635)	(3,0)	(95,611)	(5,0)	(8,024)	
إطفاء مصروفات مؤجلة	(16,485)	(1,0)	(19,009)	(1,0)	2,524	
مصروفات تمويل	(112,039)	(1,1)	(21,733)	(1,1)	(90,306)	
مخصص ديون مشكوك فيها	(3,970)	2,1	39,902	2,1	(43,872)	
إجمالي المصروفات	(2,029,845)	(104,4)	(2,001,964)	(104,4)	(27,881)	(118,3)
دخل آخر/(خسارة)	9,783	0,4	6,749	0,4	(3,034)	0,6
أرباح (خسارة) إعادة تحويل عملة أجنبية	(4,73)	0,4	8,127	–	8,600	–
حصة الشركة في أرباح شركة مرتبطة	114,540	4,4	83,763	6,7	(30,777)	6,7
ضعف السمعة	(12,342)	–	–	(0,7)	12,342	(0,7)
أدوات مالية ثانوية	11,715	–	–	0,7	(11,715)	0,7
إجمالي دخل آخر وحصة في الأرباح من شركة مرتبطة	123,223	5,1	98,639	7,2	(24,584)	7,2
الربح/(خسارة) قبل الزكاة وضريبة الدخل	(190,301)	0,8	14,734	(11,1)	205,035	(11,1)
الزكاة وضريبة الدخل	(13,535)	(0,7)	(13,900)	(0,8)	365	(0,8)
الربح / (الخسارة) قبل حقوق الأقلية	(203,836)	0,0	834	(11,9)	204,670	(11,9)
حقوق الأقلية	2,157	0,0	853	0,1	(1,304)	0,1
صافي الربح / (الخسارة)	(201,679)	0,1	1,687	(11,8)	203,366	(11,8)

أهم المؤشرات المالية
حقوق المساهمين
(ألف ريال سعودي)

الوصف	كما في 31 ديسمبر		صافي التغيير
	2015	2014	
رأس المال	760,000	760,000	–
إحتياطي نظامي	63,432	63,432	–
أرباح (خسائر) متراكمة	(365,644)	(367,331)	1,687
الأرباح المقترح توزيعها	–	–	–
مجموع التغيرات في القيمة العادلة	(13,694)	(20,123)	6,429
إحتياطي التحويلات بالعملات الأجنبية	(9,143)	(6,234)	(2,909)
مجموع حقوق المساهمين	434,951	429,744	5,207
حقوق الأقلية	6,154	7,415	(1,257)
مجموع رأس المال	441,105	437,159	3,950

أهم المؤشرات المالية
الزكاة والمدفوعات الأخرى للحكومة
(ألف ريال سعودي)

الوصف	كما في 31 ديسمبر		صافي التغيير
	2015	2014	
الزكاة	544	407	137
المؤسسة العامة للتأمينات الإجتماعية	7,413	8,190	(777)
تسجيل ، تأشيرات ومصاريف أخرى	794	2,490	(1,696)
إجمالي المدفوعات للحكومة	8,751	11,087	(2,336)

7 – الإنتقال للتوافق مع معايير التقارير المالية الدولية (IFRS)

مقدمة :

تمشيا مع التطورات الراهنة في التقارير المالية على النطاق العالمي ، فقد أقرت الهيئة السعودية للمحاسبين القانونيين (SOCPA) في المملكة العربية السعودية ، مشروعاً للتوافق مع معايير التقارير المالية الدولية (IFRS) وسوف تكون معايير IFRS في المملكة العربية السعودية شبيهة بالمعايير الصادرة من قبل مجلس معايير المحاسبة الدولية (IASB) مع الأخذ في الأعتبار القوانين واللوائح المحلية .

الخطة :

وقد تحدد أول تاريخ لتطبيق هذا المشروع في الشركات المساهمة المدرجة بالسوق المالية السعودية ليكون في الفترات المالية التي تبدأ في الأول من يناير 2017م أو بعده مصحوباً ببيانات مالية مقارنة لمدة سنتين إبتداءاً من 01 يناير 2016م (حسبما هو موضح أدناه) .

تاريخ الإنتقال	معلومات مقارنة	تاريخ التقرير
01 يناير 2016م	31 ديسمبر 2016م	31 ديسمبر 2017م
مقترنات متوسطة مع معايير التقارير المالية الدولية IFRS في السعودية	أول بيانات مالية مطابقة لمعايير التقارير المالية الدولية IFRS	

وبناءً عليه سوف يتم نشر تقرير ربع سنوي خلال الربع الأول من عام 2017م مع تقرير مراجعة المحاسب القانوني وسيكون التقرير متطابقاً مع معايير التقارير المالية الدولية (IFRS) في المملكة العربية السعودية مع فترات مقارنة مماثلة تبدأ من 01 يناير 2016 .

ولاستعداد لذلك فقد صممت المجموعة خطة شاملة لكي تتسجم أنظمتها وهيكل تقاريرها مع إطار التقارير المطبق حديثاً بحيث تستطيع المجموعة بمساعدة المستشارين الخارجيين من :

- القيام بمراجعة تشخيصية لمعايير الهيئة السعودية للمحاسبين القانونيين (SOCPA) ومعايير التقارير المالية الدولية (IFRS) وتقييم أثر هذا الإنتقال على وظيفة التقارير .
- تقييم التأثير على طريقة الأعمال في كل المجموعة .
- تطبيق معايير التقارير المالية الدولية (IFRS) في المملكة العربية السعودية كما حددها الإختصاص الساري المفعول وبالتوافق والإنسجام معه .

الإعداد :

أعتباراً من عام 2015م فإن العناصر الوحيدة في المجموعة التي لم تطبق بعد المعايير الدولية في المملكة العربية السعودية هي الشركة الأم واحدى الشركات التابعة لها والمملوكة لها بالكامل ، أما الشركات التابعة الأخرى فهي تطبق من وقت سابق معايير التقارير المالية الدولية (IFRS).

إن مجلس الإدارة وإدارة الشركة واثقين من أن الشركة الأم وشركاتها التابعة سوف تطبق معايير التقارير المالية الدولية (IFRS) عند وجوبها ، وقد أتخذت الشركة كافة الخطوات اللازمة لضمان إنتقال سلس .

8 – الزكاة وضريبة الدخل

أصدرت مصلحة الزكاة والدخل ربط زكوي إضافي بمبلغ 50,7 مليون ريال للأعوام من 1993م حتى 2004م ومن 2008م حتى 2012م ، وقد إعترضت الشركة على جزء من هذا الربط الزكوي الإضافي ولا زال إعتراضها قيد النظر لدى مصلحة الزكاة والدخل ودیوان المظالم .

كما أصدرت مصلحة الزكاة والدخل الربط الزكوي للأعوام 2005م حتى 2007م وطالبت بزكاة إضافية وضريبة محتسبة بمبلغ 35,6 مليون ريال سعودي ، وقد إعترضت الشركة على هذا التقييم وتم تحويل الإعتراض للجنة الإعتراض الإبتدائية للنظر فيه وإصدار قرارها حوله ، وقد جاء قرار لجنة الإعتراض الإبتدائية لصالح مصلحة الزكاة والدخل وبناء عليه تقدمت الشركة بإستئناف للجنة الإستئنافية العليا ضد قرار لجنة الإعتراض الإبتدائية وهو لازال قيد النظر ، ولربما رفضت اللجنة الإستئنافية العليا النظر في الإعتراض طالما لم تقدم الشركة ضماناً بنكياً بمبلغ 33 مليون ريال مع إعتراضها ، غير أنه قد تقبل اللجنة الإستئنافية العليا النظر في الإعتراض إذا ما تمكنت الشركة من تقديم الضمان البنكي قبل جلسة الإستماع .

كما أصدرت مصلحة الزكاة والدخل ربط زكوي للأعوام 2008م و 2009م بالتزامات إضافية بمبلغ 32,9 مليون ريال ، وقد تقدمت الشركة بإستئناف للجنة الإعتراض الإبتدائية ضد الربط الزكوي الذي قررته مصلحة الزكاة والدخل .

أصدرت مصلحة الزكاة والدخل ربط زكوي للأعوام من 2010م حتى 2012م وطالبت بزكاة إضافية بمبلغ 66,97 مليون ريال ، وقد إعترضت الشركة على الربط الزكوي ولا زال إعتراضها قيد المراجعة لدى مصلحة الزكاة والدخل حتى اليوم .

قامت الشركة بعمل مخصص بمبلغ 79 مليون ريال لمقابلة الربط الزكوي أعلاه ، كما تقدمت الشركة لمصلحة الزكاة والدخل بعوائدها الزكوية للأعوام 2013م و 2014م وحصلت على شهادة الزكاة المقيدة .

9 – القروض البنكية

بيان بقروض الشركة طويلة الأجل كما في 31 ديسمبر 2015 (بآلاف الريالات)

الشركة المقترضة	الجهة المانحة (إسم البنك)	تاريخ منح القرض	مدة القرض	أصل القرض	الرصيد كما في 12/31/ 2014م	إضافة/تحويل	ما تم دفعه خلال العام 2015	الرصيد كما في 2015/12/31م
القروض طويلة الأجل								
شركة الكابلات السعودية	صندوق التنمية الصناعية السعودي	8مارس2012	6 سنوات	191,460	125,560	-	(12,600)	112,960
	مجموع قروض الأصل (أ)			191,460	125,560		(12,600)	112,960
البنوك التجارية								
	الراجحي	19 أكتوبر 2009	6 سنوات	31,578	26,748	-	-	26,748
		03نوفمبر 2009	6 سنوات	36,375	31,596	-	-	31,596
		21 ديسمبر 2009	6 سنوات	18,193	15,791	-	-	15,791
		مجموع		86,146	74,135	-	-	74,135
	بي إن بي باريباس	24 سبتمبر 2009	4 سنوات	30,000	7,610	-	-	7,610
		مجموع		116,146	81,745	-	-	81,745
شركة ماس للمشاريع	بنك الراجحي	26 سبتمبر 2012	سنتين	159,988	95,464	-	-	95,464
	AKBANK	27 ديسمبر 2012	5 سنوات	56,250	39,375	(11,250)	(16,847)	11,251
	ZIRAATBANK	24 أكتوبر 2014	سنة و3 أشهر	5,625	5,625	(5,625)	-	-
	ZIRAATBANK	12يناير 2015	خمس سنوات	3,750	-	3,750	-	3,750
	T.VAKIFLAR BANKASI	3 ديسمبر 2014	سنة واحدة	9,375	9,375	(9,375)	-	-
	ZIRAATBANK	12نوفمبر 2014	سنة و3 أشهر	7,500	7,500	(7,500)	-	-
	TTGV			6,281	246		(246)	-
	EXIMBANK	7أبريل 2015	خمس سنوات	6,825	-	6,825	-	6,825
	مجموع			95,606	62,121	(23,175)	(17,120)	21,826
اليمسان	Yapi Kredi	2015	خمس سنوات	7,136	-	7,136	-	7,136
	Isbankasi	2015	خمس سنوات	9,540	-	9,540	-	9,540
	Kuveyt Turk	2015	خمس سنوات	6,551	-	6,551	-	6,551
	T-Bank	2015	سنتين	208	-	208	-	208
	Denizbank	2015	خمس سنوات	8,929	-	8,929	-	8,929
	Vakifbank	2015	خمس سنوات	6,375	-	6,375	-	6,375
	مجموع			38,739	-	38,739	-	38,739
مجموع البنوك التجارية (ب)				410,479	239,330	15,564	(17,120)	237,774
مجموع القروض طويلة الأجل (أ+ب)				601,939	364,890	15,564	(29,720)	350,734
ناقصاً المركز المالي	صندوق التنمية الصناعي				(27,400)	-	-	(27,400)
	البنوك التجارية				(177,209)	-	-	(177,209)
	مجموع				(204,609)	-	-	(204,609)
مجموع قروض طويلة الأجل كما في 31 ديسمبر 2015					160,281	15,564	(29,720)	146,125

10 – الشركات التابعة والشركات المرتبطة :

الشركات التابعة	النشاط الرئيسي	بلد التأسيس	النسبة المئوية من حصص رأس المال المملوكة بطريقة مباشرة أو غير مباشرة	رأس المال حسب القيمة الإسمية للسهم (مليون ريال سعودي)
محلية				
شركة الكابلات السعودية للتسويق المحدودة	شراء وبيع الكابلات الكهربائية والمنتجات المتعلقة بها	المملكة العربية السعودية	100 %	10
شركة ماس لمشاريع الطاقة والإتصالات على أساس تسليم المفتاح	مشاريع الطاقة والإتصالات على أساس تسليم المفتاح	المملكة العربية السعودية	100 %	10
شركة مرتكز العالمي لتوزيع الأدوات الكهربائية المحدودة	خدمات توزيع الطاقة الكهربائية والإتصالات	المملكة العربية السعودية	100 %	44.5
دولية				
ماس كابلو بالتزيم أنونيم شيركتي (ماس هم إنتاج أنونيم شيركتي سابقاً)	شركة قابضة	تركيا	100 %	350,3
ديمير كابلو تسيسليري سانايي وتيجارت أنونيم شيركتي	صناعة وتوريد وتجارة الكابلات الكهربائية	تركيا	100 %	
شركة ماس انترناسيونال تريدنج المحدودة (لا تعمل من نشاط)	التجارة الدولية	إيرلندا	100 %	0.6
شركة الكابلات السعودية (الإمارات العربية المتحدة) ذات مسئولية محدودة	بيع الكابلات والمنتجات المتعلقة بها	الإمارات العربية المتحدة	100 %	1.0
مجموعة اليمسان	صناعة المفاتيح والمحولات ومستلزماتها	تركيا	94,4%	216,9

الشركات المرتبطة	مجال النشاط الرئيسي	بلد التأسيس	نسبة الملكية	رأس المال حسب القيمة الإسمية للسهم (مليون ريال سعودي)
شركة ميدال للكابلات المحدودة	موصلات ومنتجات ذات صلة	البحرين	50 %	124,3
شركة زكا العالمية للتقنية وخدمات الشبكات	تنفيذ أنظمة المعلومات	المملكة العربية السعودية	25 %	13.2

شركة ميدال للكابلات :

تمتلك الشركة 50% من شركة ميدال للكابلات المحدودة بالبحرين التي تقوم بتصنيع وتوريد قضبان الألمنيوم والأسلاك والموصلات والمنتجات الأخرى ذات الصلة ، وتقع مصانع شركة ميدال للكابلات بالقرب من مصهر البا في مملكة البحرين ، والطاقة الإنتاجية لشركة ميدال من قضبان الألمونيوم كانت 263,530 طن متري في نهاية عام 2015م.

يوضح البيان أدناه شكل الشراكة والأنشطة الرئيسية للشركات التابعة لشركة ميدال للكابلات المحدودة :

م	الشركة التابعة	بلد التأسيس	الدولة المحل الرئيسي لعمليتها	نسبة الملكية	الأنشطة الرئيسية
1-	شركة الويل المحدودة	البحرين	البحرين	100%	تصنيع أسلاك متخصصة من الألمونيوم بطاقة إنتاجية تبلغ 5000 طن متري .
2-	شركة مثل فورم المحدودة	البحرين	البحرين	100%	تصنيع أسلاك قولانية مكسوة ومسابك أسلاك بطاقة إنتاجية تبلغ 9000 طن متري .
3-	شركة البحرين لأسلاك الخام	البحرين	البحرين	70%	تصنيع قضبان الألمونيوم بطاقة إنتاجية تبلغ 32,000 طن متري .
4-	شركة ميدال كابلو سان في تيس ايه لس	تركيا	تركيا	100%	تصنيع قضبان الألمونيوم والموصلات بطاقة إنتاجية تبلغ 35,000 و 20,000 طن متري على التوالي .
5-	شركة ميدال للكابلات العالمية المحدودة	استراليا	استراليا	90%	تصنيع قضبان الألمونيوم والموصلات بطاقة إنتاجية تبلغ 50,000 و 100,